



ТЕРРИТОРИАЛЬНЫЙ ОРГАН
ФЕДЕРАЛЬНОЙ СЛУЖБЫ
ГОСУДАРСТВЕННОЙ СТАТИСТИКИ
ПО КАЛИНИНГРАДСКОЙ ОБЛАСТИ

ИНДЕКСЫ ЦЕН И СРЕДНИЕ ПОТРЕБИТЕЛЬСКИЕ ЦЕНЫ НА ТОВАРЫ И УСЛУГИ

декабрь 2023 года

СОДЕРЖАНИЕ

Индексы потребительских цен на товары и услуги	3
Индексы потребительских цен на отдельные группы товаров и услуг	4
Индексы цен и средние цены на продовольственные товары	5
Индексы цен и средние цены на непродовольственные товары	7
Индексы цен и средние цены на услуги	9
Индексы цен на товары и услуги в Северо-Западном федеральном округе	11

ИНДЕКСЫ ПОТРЕБИТЕЛЬСКИХ ЦЕН НА ТОВАРЫ И УСЛУГИ

декабрь 2023 г. в % к декабрю 2022 г.

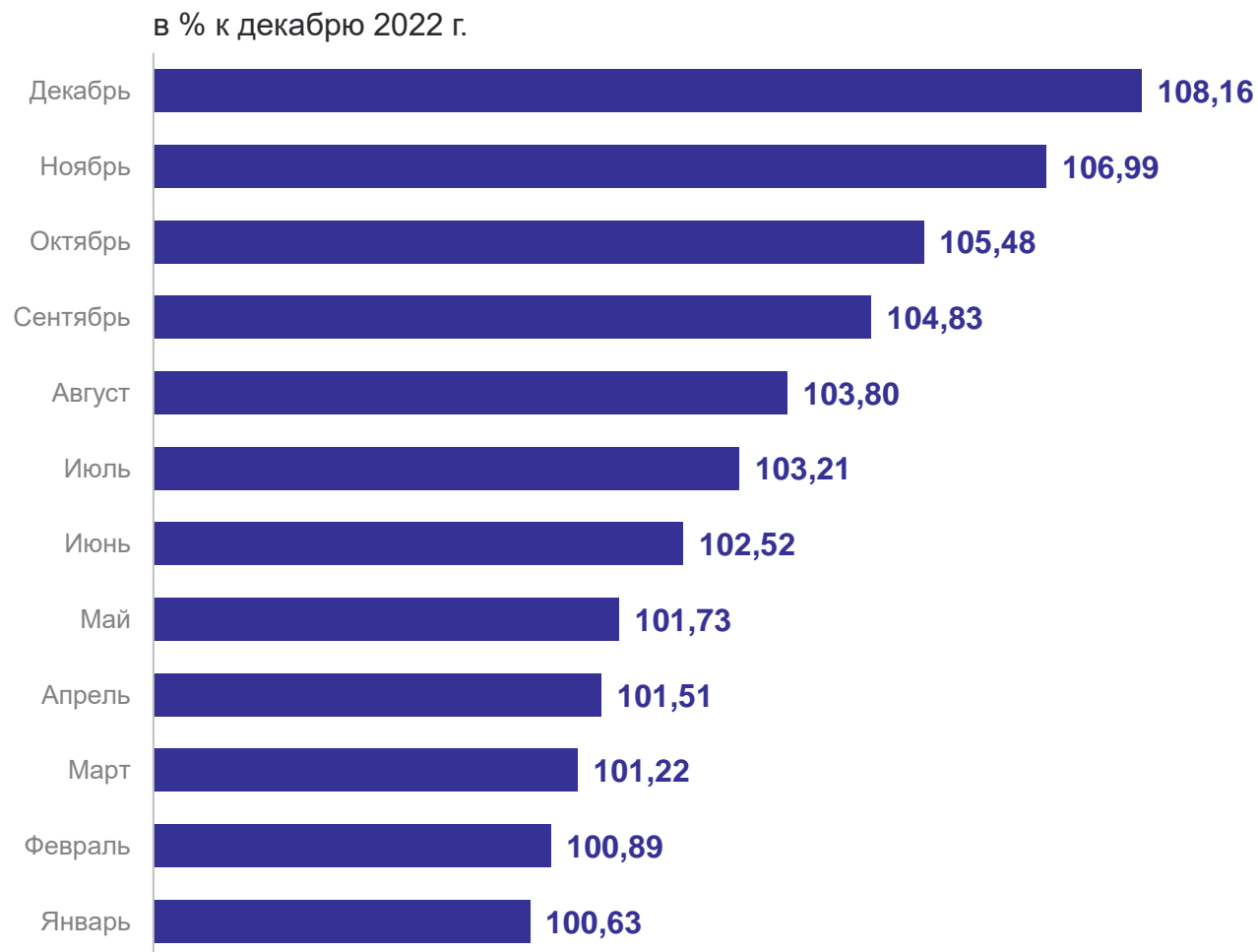
КАЛИНИНГРАДСТАТ

Все товары и услуги **108,16**

Продовольственные товары **108,33**

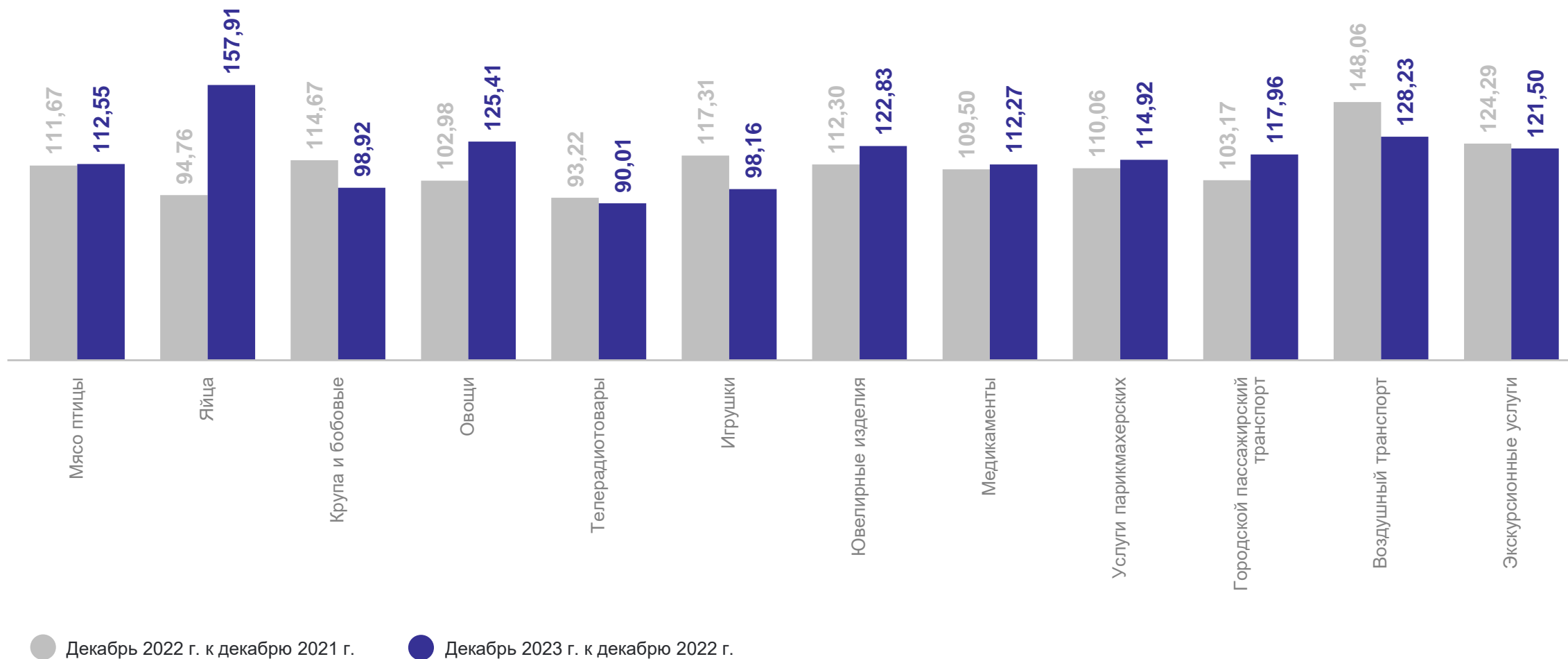
Непродовольственные товары **107,66**

Услуги **108,78**



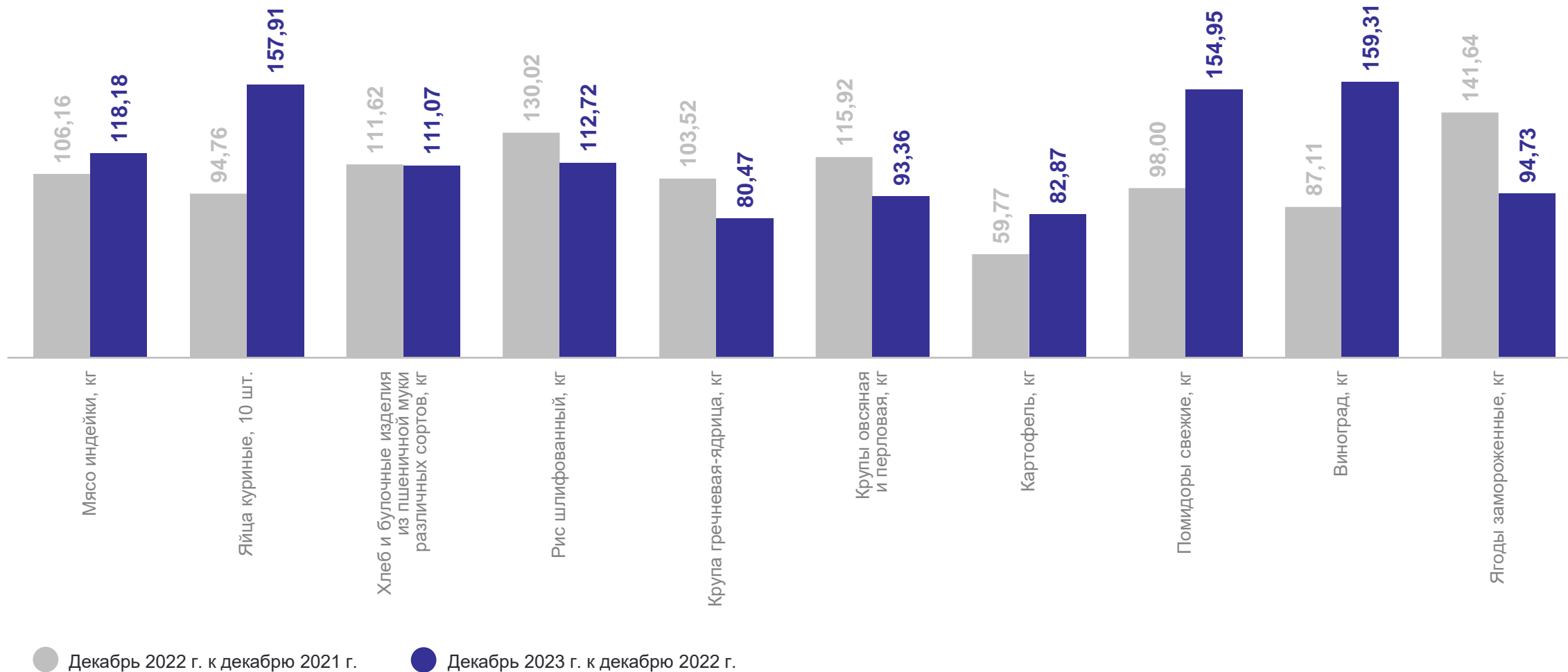
ИНДЕКСЫ ПОТРЕБИТЕЛЬСКИХ ЦЕН НА ОТДЕЛЬНЫЕ ГРУППЫ ТОВАРОВ И УСЛУГ

КАЛИНИНГРАДСТАТ



ИНДЕКСЫ ПОТРЕБИТЕЛЬСКИХ ЦЕН НА ОТДЕЛЬНЫЕ ПРОДОВОЛЬСТВЕННЫЕ ТОВАРЫ

КАЛИНИНГРАДСТАТ



СРЕДНИЕ ПОТРЕБИТЕЛЬСКИЕ ЦЕНЫ НА ОТДЕЛЬНЫЕ ПРОДОВОЛЬСТВЕННЫЕ ТОВАРЫ

декабрь 2023 г. к декабрю 2022 г., рублей

КАЛИНИНГРАДСТАТ

Фарш мясной, кг **418,77** ↑

Кулинарные изделия из птицы, кг **481,10** ↑

Рыба мороженая разделанная (кроме лососевых пород), кг **341,20** ↑

Масло подсолнечное, л **150,68** ↓

Сахар-песок, кг **89,98** ↑

Шоколад, кг **1 217,42** ↓

Пшено, кг **76,75** ↓

Вермишель, кг **151,37** ↓

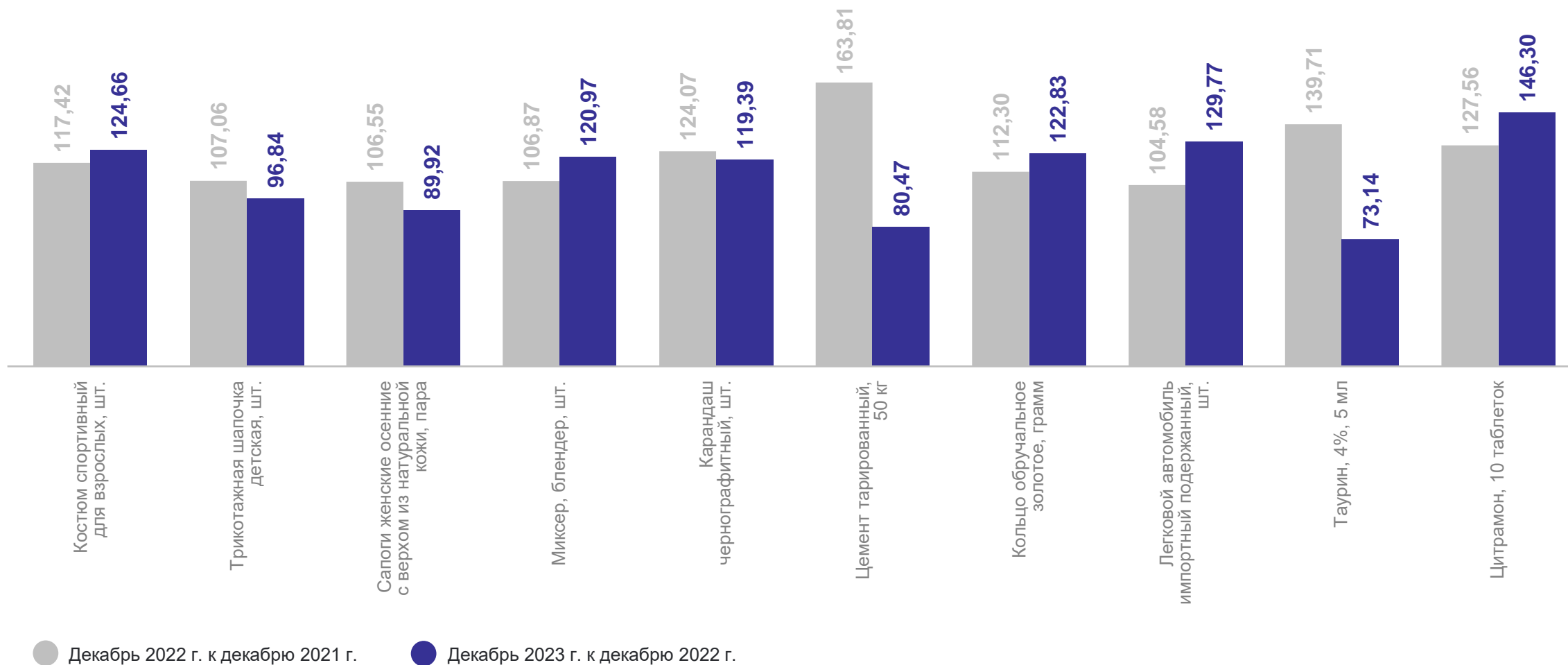
Огурцы свежие, кг **293,49** ↑

Водка, л **732,10** ↑

● Повышение ● Понижение

ИНДЕКСЫ ПОТРЕБИТЕЛЬСКИХ ЦЕН НА ОТДЕЛЬНЫЕ НЕПРОДОВОЛЬСТВЕННЫЕ ТОВАРЫ

КАЛИНИНГРАДСТАТ



СРЕДНИЕ ПОТРЕБИТЕЛЬСКИЕ ЦЕНЫ НА ОТДЕЛЬНЫЕ НЕПРОДОВОЛЬСТВЕННЫЕ ТОВАРЫ

декабрь 2023 г. к декабрю 2022 г., рублей

КАЛИНИНГРАДСТАТ

Халат женский, шт. **1 310,86 ↑**

Комбинезон утепленный для детей до одного года, шт. **3 999,17 ↓**

Костюм спортивный для детей школьного возраста, шт. **2 573,42 ↑**

Крем для лица, 100 г (100 мл) **621,81 ↓**

Паста зубная, 100 г (100 мл) **200,43 ↑**

Светильник потолочный, шт. **2 743,87 ↑**

Бумага офисная, упаковка 500 листов **547,80 ↓**

Телевизор, шт. **26 403,86 ↓**

Еврошифер, 10 м² **4 329,55 ↓**

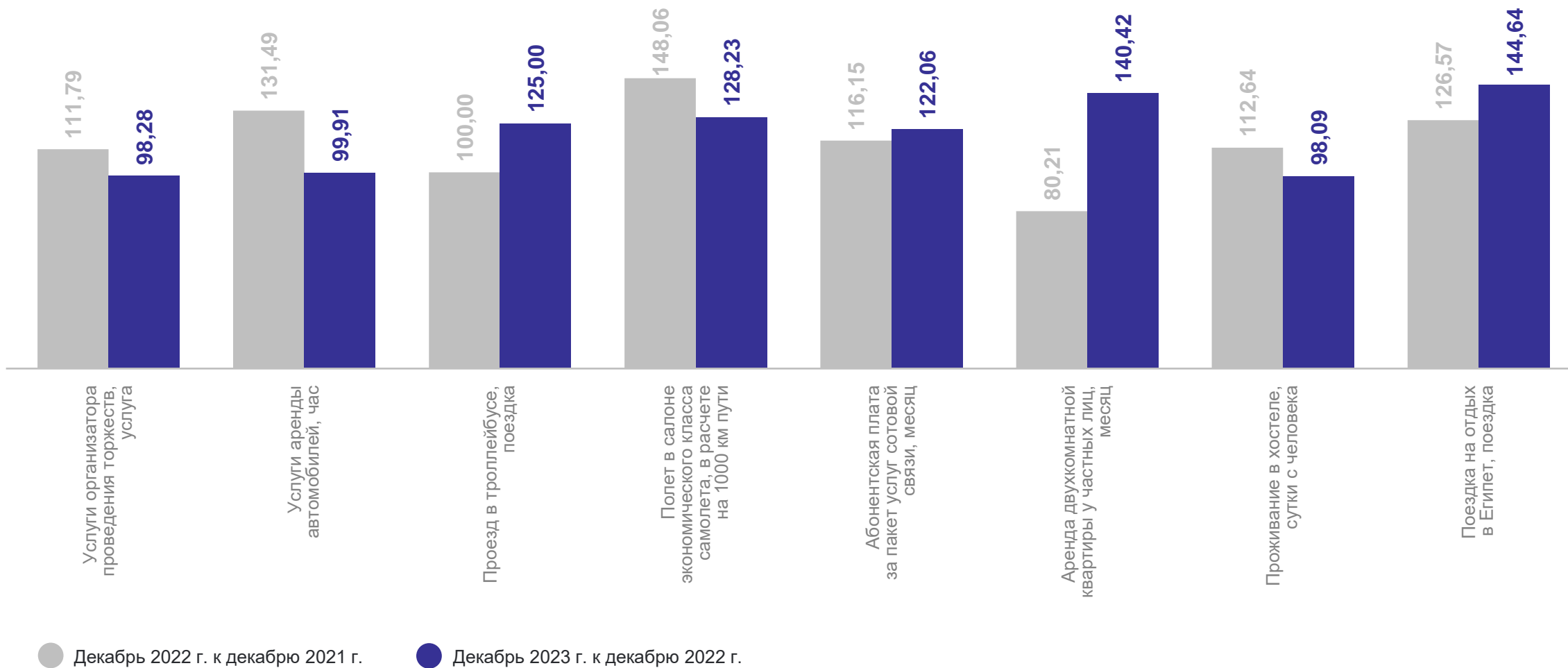
Синупрет, 50 таблеток **851,91 ↑**

● Повышение

● Понижение

ИНДЕКСЫ ПОТРЕБИТЕЛЬСКИХ ЦЕН НА ОТДЕЛЬНЫЕ УСЛУГИ

КАЛИНИНГРАДСТАТ



СРЕДНИЕ ПОТРЕБИТЕЛЬСКИЕ ЦЕНЫ НА ОТДЕЛЬНЫЕ УСЛУГИ

декабрь 2023 г. к декабрю 2022 г., рублей

КАЛИНИНГРАДСТАТ

Выполнение работ по облицовке
кафельной плиткой, м² **958,72** ↓

Стрижка модельная в мужском зале,
стрижка **805,49** ↑

Начальный курс обучения
вождению легкового автомобиля,
курс **26 773,71** ↓

Проезд в такси, в расчете
на 1 км пути **44,73** ↑

Музеи и выставки, билет **236,80** ↑

Поездка на отдых в ОАЭ,
поездка **77 330,67** ↑

Устная консультация юриста
по семейным вопросам,
консультация **877,68** ●

Прививка животного, шт. **1 926,26** ●

● Повышение ● Понижение ● Без изменений

ИНДЕКСЫ ПОТРЕБИТЕЛЬСКИХ ЦЕН НА ТОВАРЫ И УСЛУГИ В СЕВЕРО-ЗАПАДНОМ ФЕДЕРАЛЬНОМ ОКРУГЕ

декабрь 2023 г. в % к декабрю 2022 г.

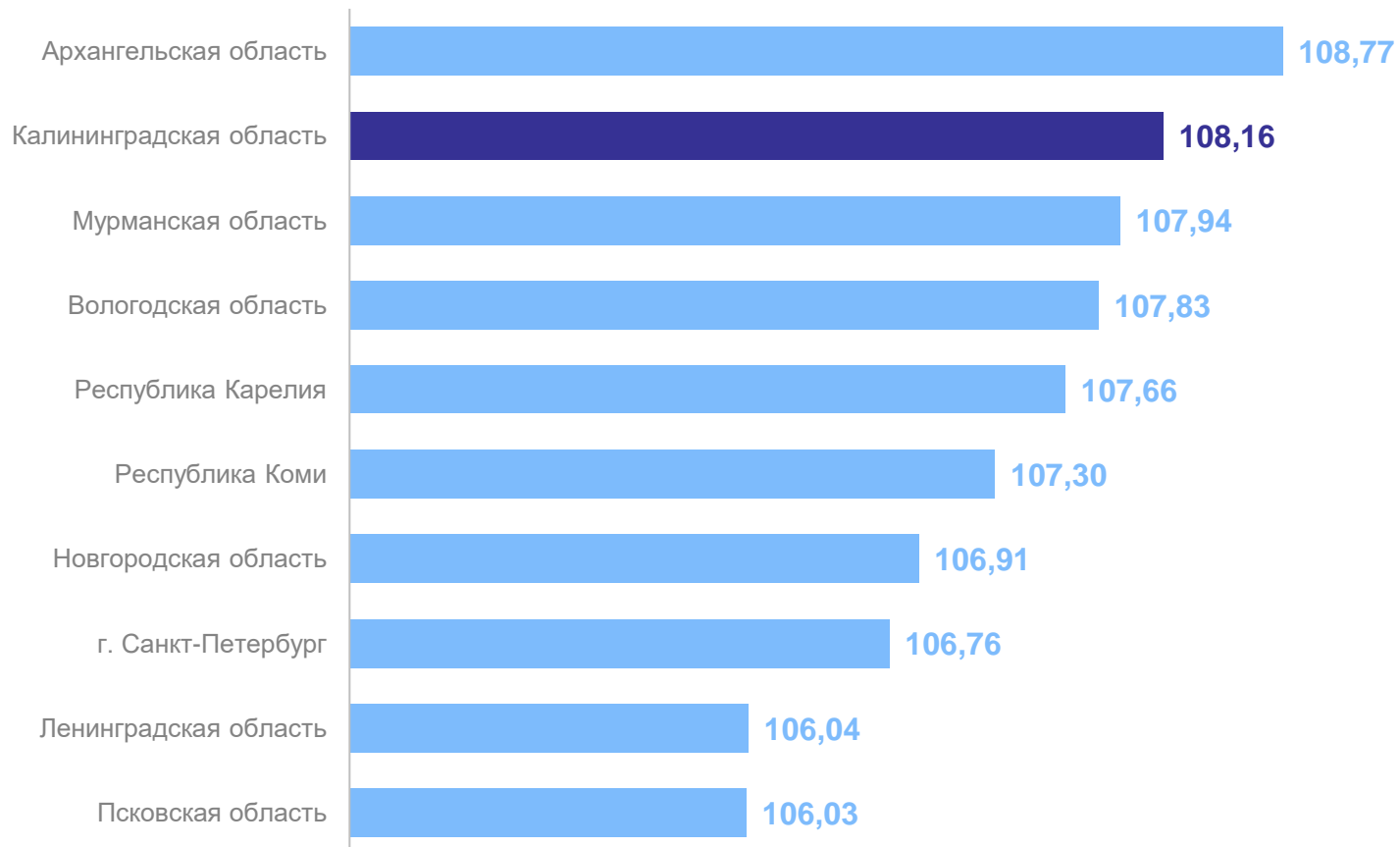
КАЛИНИНГРАДСТАТ

Российская Федерация

107,42

Северо-Западный федеральный округ

107,11



ИНДЕКСЫ ПОТРЕБИТЕЛЬСКИХ ЦЕН НА ПРОДОВОЛЬСТВЕННЫЕ ТОВАРЫ В СЕВЕРО-ЗАПАДНОМ ФЕДЕРАЛЬНОМ ОКРУГЕ

декабрь 2023 г. в % к декабрю 2022 г.

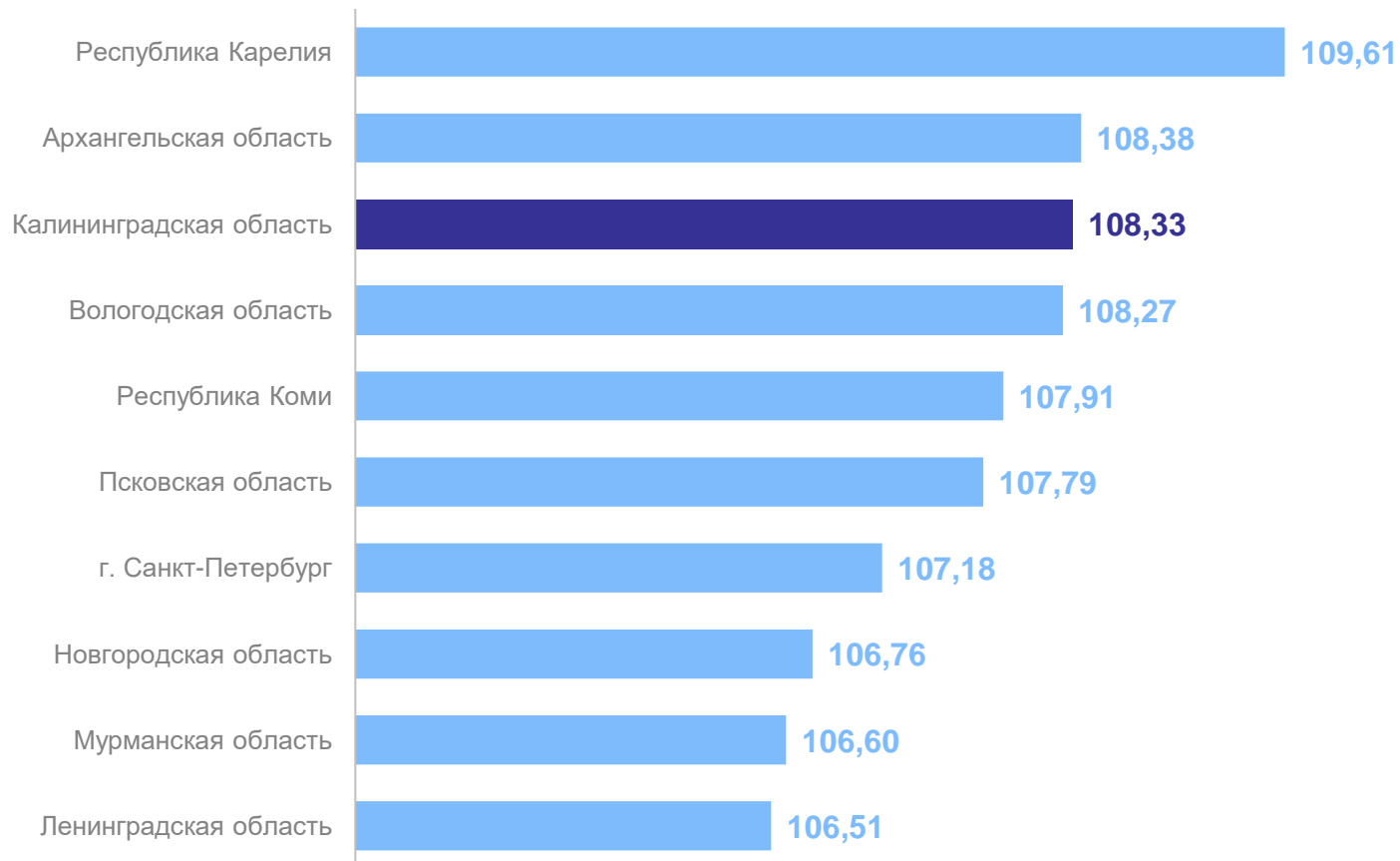
КАЛИНИНГРАДСТАТ

Российская Федерация

108,16

Северо-Западный федеральный округ

107,41



ИНДЕКСЫ ПОТРЕБИТЕЛЬСКИХ ЦЕН НА НЕПРОДОВОЛЬСТВЕННЫЕ ТОВАРЫ В СЕВЕРО-ЗАПАДНОМ ФЕДЕРАЛЬНОМ ОКРУГЕ

декабрь 2023 г. в % к декабрю 2022 г.

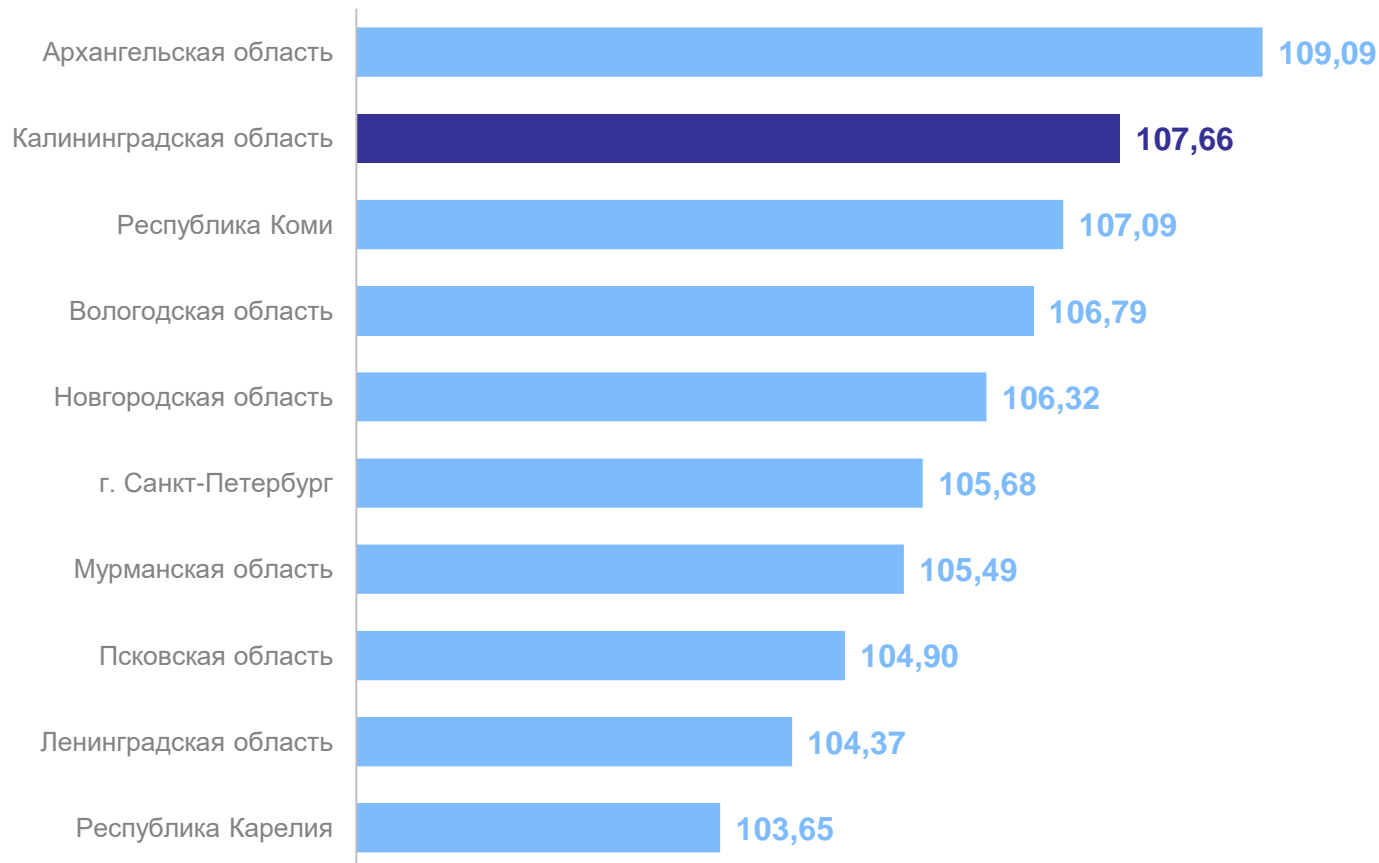
КАЛИНИНГРАДСТАТ

Российская Федерация

105,96

Северо-Западный федеральный округ

106,01



ИНДЕКСЫ ПОТРЕБИТЕЛЬСКИХ ЦЕН НА УСЛУГИ В СЕВЕРО-ЗАПАДНОМ ФЕДЕРАЛЬНОМ ОКРУГЕ

декабрь 2023 г. в % к декабрю 2022 г.

КАЛИНИНГРАДСТАТ

Российская Федерация

108,33

Северо-Западный федеральный округ

108,18

